

## WebUntis - der smarte, digitale Stundenplan

Um WebUntis nutzen zu können, benötigt man einen **Benutzernamen** und ein **Passwort**, die sowohl für den PC als auch für die APP verwendet werden müssen.

### Benutzername:

Der **Benutzername** setzt sich aus dem Familiennamen (die ersten 6 Buchstaben) und aus dem Vornamen (die ersten 3 Buchstaben) des/der **Schülers/in** zusammen:

- komplett klein geschrieben
- höchstens 6 Buchstaben des Familiennamens und 3 Buchstaben des Vornamens
  - o Bsp.: Ganselmeier => gansel; Huber => huber; Zac =>zac
  - o Umlaute müssen zwar mit zwei Buchstaben geschrieben werden, zählen aber als ein Buchstabe (ä=ae, ö=oe, ü=ue; ß=ss) => Gärtner => gaertne
  - o Buchstaben mit Akzent werden weggelassen, zählen aber trotzdem => Genéviewe => Genvi
  - o „De Luras“ wird zu delur (Die Lücke wird weggelassen, zählt aber trotzdem!)
- höchstens 3 Buchstaben des Vornamens

Beispiele für Benutzernamen:

**Wachtel Friedrich** => **wachtefri**; **Huber Anton** => **huberant**; **Müller Franz** => **muellerfra**; **Genéviewe Marie** => **genvimar**; **De Luras Katharina** = **delurkat**

### Passwort:

Das voreingestellte **Passwort** ist der Geburtstag des Kindes in umgekehrter Reihenfolge:

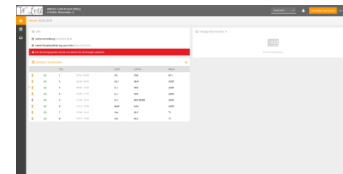
Geburtsdag: 19.11.2006 => Passwort: 20061119 oder Geburtsdag:  
9.1.2006=09.01.2006 => Passwort: 20060109

### Zugang zu WebUntis über den PC:

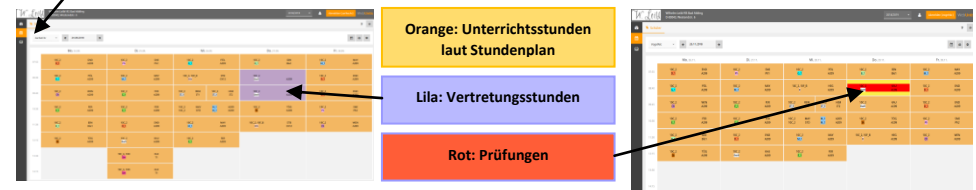
Öffnen Sie einen beliebigen Internetbrowser und geben Sie <https://webuntis.com/> ein. Tippen Sie im Suchfenster „Wilhelm-Leibl-Realschule“ ein. Klicken Sie dann auf unsere Schule (Wilhelm-Leibl-Realschule). Es erscheint anschließend folgendes Fenster.




Tragen Sie nun ihren Benutzernamen und ihr Passwort ein. Anschließend öffnet sich die Unterrichtsstundenübersicht des aktuellen Tages.



Möchten Sie gerne den Stundenplan der Woche sehen, einfach auf das Kalendersymbol klicken.



### Zugang zu WebUntis über die App:

Laden Sie sich die Untis-App  über den jeweiligen App-Store herunter, geben wieder den Schulnamen „Wilhelm-Leibl-Schule“ an und tragen den Benutzername und Passwort ein.

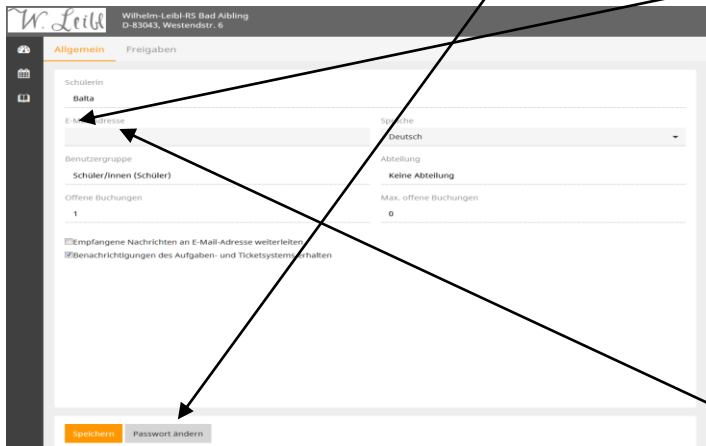
## Weitere Informationen zum Passwort, den Hausaufgaben und Prüfungen:

### Passwort ändern

Um das Passwort zu ändern, klicken Sie auf den Button (Profil).



Auf der nachfolgenden Seite kann das Passwort geändert werden.



Da in diesen Fällen nur Sie das Passwort wissen, wäre es hilfreich eine Email-Adresse zu hinterlegen, um sich ein neues Passwort zusenden lassen zu können. (siehe „Passwort vergessen“)

**Speichern** nicht vergessen!

### Passwort vergessen

Es kommt vor, dass das Passwort mehrmals falsch eingegeben oder vergessen wurde.


Um sich in diesen Fällen ein neues Passwort zusenden lassen zu können, sollten sie beim erstmaligen Anmelden eine gültige Email-Adresse hinterlegen. Klicken Sie wieder auf den Button „Profil“ und geben an der vorgesehenen Stelle eine **gültige Email-Adresse** an. Bitte vergessen Sie nicht den Vorgang zu **speichern**.

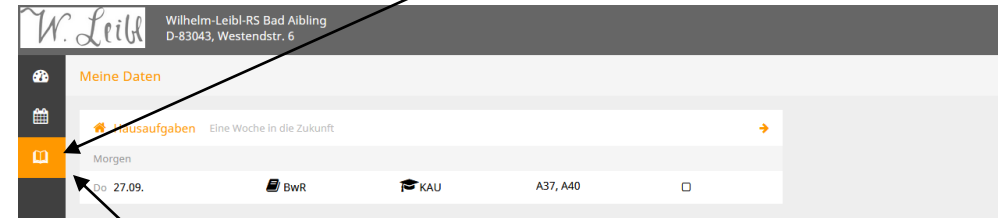
*Bei Problemen oder Fragen mit der Anwendung können Sie oder Ihr Kind jede Pause (außer dienstags!) bei Frau Rudau im Physiksaal und im Lehrerzimmer nachfragen.*

## Hausaufgaben:


Das Hinterlegen der Hausaufgaben in WebUntis ist den Lehrkräften der RS Bad Aibling nach Absprache mit der Schulleitung **grundsätzlich freigestellt**, d.h. es müssen keine Hausaufgaben in WebUntis eingetragen werden. Sollten Lehrkräfte diese Möglichkeit nutzen, werden diese die Schüler über die Verfahrensweise informieren. Selbstverständlich werden die Hausaufgaben in den einzelnen Unterrichtsstunden genannt und müssen von den Schülern ins Hausaufgabenheft notiert werden.

Die Hausaufgaben können wie folgt abgerufen werden:

Auf der linken Menüleiste das Icon  anklicken.



## Prüfungen:

Prüfungen (Schulaufgaben, Kurzarbeiten, ...) sind in WebUntis im Stundenplan „rot“ gekennzeichnet. Auch hier ist es den Lehrkräften **freigestellt**, ob diese die Prüfungen in WebUntis eintragen oder nicht. Die Prüfungen können als Auflistung ebenfalls über den Button  abgerufen werden.

### **Wichtiges zum Schluss:**

Liebe Eltern,  
die Wilhelm-Leibl-Realschule ist auf dem Weg, sich mit dem Thema „Digitalisierung“ auseinanderzusetzen. Eine Möglichkeit das digitale Zeitalter für alle an Schule Beteiligten zu nutzen, ist der Online-Vertretungsplan.

Als Eltern können Sie, unter dem Account (PC oder App) Ihres Kindes, ebenfalls alle Informationen (Vertretungsplan, Hausaufgaben, Prüfungen, ...) abrufen.

Haben Sie aber bitte dafür Verständnis, dass nicht alle technischen Möglichkeiten sofort und verbindlich von allen umgesetzt werden.